

# सावित्रीबाई फुले पुणे विद्यापीठ मुक्त अध्ययन प्रशाळा (दूरस्थ शिक्षण)

## थेट द्वितीय वर्ष बी.कॉम. प्रवेशाकरिता सूचना



थेट S.Y. B.Com. प्रवेशाकरिता पुढील पात्रता आवश्यक आहेत:

१. विद्यार्थ्याने सावित्रीबाई फुले पुणे विद्यापीठाशी संलग्नित महाविद्यालयामध्ये शैक्षणिक वर्ष २०१९-२० मध्ये प्रथम वर्ष बी.कॉम. (F.Y.B.Com) या वर्गात प्रवेश घेतलेला असावा.
२. विद्यार्थी प्रथम वर्ष बी.कॉम. (F.Y.B.Com) च्या दोन्ही सत्राच्या परीक्षा सर्व विषयात उत्तीर्ण असावा.

<http://unipune.ac.in/SOL/admission.html> ह्या वेबसाईटवर जाऊन प्रवेश प्रक्रियेची सर्व माहिती वाचा व नंतर <http://sppuoa.digitaluniversity.ac/Register> या वेबसाईटवर जाऊन नावनोंदणीसाठी लागणारी सर्व माहिती भरावी.

### New Registration

First Name*	Last Name / Surname*
A	CHAUDHARY
Relation Type*	Father's First Name*
<input checked="" type="radio"/> Son <input type="radio"/> Daughter <input type="radio"/> Wife	GANESH
Mother's First Name*	
SDFFDS	
Date of Birth*	
16/05/1998	
Gender*	
<input checked="" type="radio"/> Male <input type="radio"/> Female <input type="radio"/> Transgender	
Mobile Number*	
9 3 [REDACTED]	
Confirm Mobile Number*	
9 3 [REDACTED]	
Email ID*	
chaudhary33@gmail.com	

You have agreed the terms and conditions. Kindly click on Register button to proceed.  
अटी व शर्ती सुद्धी मंजूर केल्या असून पुढे जाण्यासाठी "Register" बटनवर क्लिक करा.

Register

अचूक असणे आवश्यक

पुढे जाण्यासाठी दिलेल्या अटी आणि नियम वाचून घ्यावी आणि खाली दिलेल्या चेकबॉक्स वर क्लिक करा.नंतर 'Agree' या बटणावर क्लिक करा.

← → ↻ 🏠

📍 sppuoa.digitaluniversity.ac/Register 70% ⋮ 📄 ☆

📄 📄 📄 📄 📄

LOGIN

Validate Your Registration

7. त्यास हे मान्य व कबूल आहे की, त्याने नोंदणीच्या वेळेस विद्यापीठात सादर केलेल्या माहितीत बदल करण्यासाठी (नाव, पत्ता, फोटोग्राफ, भ्रमणधनी क्रमांक, जन्मतारीख इत्यादी) योग्य ते शुल्क आकारण्याचे अधिकार विद्यापीठाने राखून ठेवलेले आहेत.

8. त्यास हे मान्य व कबूल आहे की, जर विद्यापीठास शासनाकडून (शिष्यवृत्ती विद्यार्थ्यांसंदर्भात) त्याचे शुल्क प्राप्त झाले नाही तर अशा विद्यार्थ्यांना परीक्षा देण्यास मज्जाव करण्यात येईल आणि जर परीक्षा दिलेली असेल तर त्याचा निकाल तोपर्यंत राखून ठेवण्यात येईल जोपर्यंत त्याचे शुल्क विद्यापीठास प्राप्त होत नाही.

9. त्यास याचीही काळपना आहे की, त्याच्याकडून कोणतीही असय, अपुरी माहिती दिली गेल्यास त्याचा प्रवेश रद्द करण्यात येईल आणि जर त्यास पदवी किंवा पदविका निर्गमित करण्यात आलेली असेल तर अशा प्रकारे असय, अपूर्ण माहिती मिळाल्याचे सिद्ध झाल्यावर त्याची पदवी, पदविका रद्दबातल करण्यात येईल.

10. तो विद्यापीठाचे संकेतस्थळ संकेतस्थळ <http://www.unipune.ac.in/> येथे नियमितपणे भेट देईल आणि तेथे देण्यात आलेल्या शैक्षणिक किंवा प्रशासकीय स्वरूपाच्या सूचनांचे (उदा. परीक्षा हॉल टिकिट डाउनलोड करणे आणि त्याची छपाई करणे) काटेकोरपणे पालन करील.

11. तो विद्यापीठाच्या शिक्षणक्रमाचा अभ्यास अपेक्षित असलेल्या परिश्रम, शिस्त, प्रमाणिकपणे करेल. तसेच आपले वर्तन विद्यापीठाच्या सुयोग्य विद्यार्थ्यांप्रमाणे करेल आणि अशी कोणतीही कृती करणार नाही की जी विद्यापीठाच्या विद्यार्थ्यांस शोभणार नाही.

This is an agreement between the student or candidate and the Savitribai Phule Pune University which is entered into by virtue of the candidate for admission clicking on "ACCEPT" button on the online admission portal at the time of admission to a program using online admission process. In this agreement the term "candidate" is used to mean the person who proposes to take admission to a program in Savitribai Phule Pune University and the term "student" is used to mean a person who has been admitted to a program of the Savitribai Phule Pune University after fulfilling all the conditions thereof.

The candidate undertakes that

1. He has gone through the prospectus and the on-screen narrations or directions and has sincerely responded to the on-screen directions.
2. He has ensured that he is eligible to the program to which he proposes to take admission and that if it is found otherwise, (that is, if he is found not to be fulfilling the conditions of the eligibility at any time as per the rules mentioned in the prospectus or the on-line narrations) his admission will be summarily cancelled and the fees paid to the university will not be refunded in part or in full.
3. The information about the medium/mode of delivery of the Study Material (for example printed books, e-books, mobile app, audio/video material available on internet or through CD/DVD, etc) has been duly studied by me in the relevant pages of the prospectus and I have no objection to the said mode of delivery. He shall not make any demands on the methods or medium of delivery other than that mentioned in the prospectus.
4. He shall make any representations to the Savitribai Phule Pune University by logging on as a student in respect of any activities of grievances within a period of thirty days from the date of cause of the grievances or by an email to the university at the designated e-mail address.
5. He understands that the University reserves right to make changes in the rules or syllabi or learning material or any other policy matter as a matter of urgency and that such changes in the rules, syllabi or policy matters shall be binding and applicable on him and that he shall not make objections to such changes.
6. He shall not change his mobile number as registered with the University during the time of admission to the program.
7. He understands that the University shall levy charges on changes in profiles of the student, including the photograph, mobile number, date of birth, etc.
8. He understands that in case the University does not receive the fees from the Government (in case of Scholarship or Free-ship candidates), the student may be barred from taking examinations and his results shall not be declared till such time that the fees have been received.
9. He understands that any incorrect or incomplete information given by him is liable to cancellation of his admission or withdrawal of degree or diploma awarded to him as and when the university gets to know supply of incomplete or incorrect information.
10. He shall visit the University's website <http://www.unipune.ac.in/> regularly and undertake necessary steps for academic and administrative purposes as expected from him including downloading of the examination ticket and printing the same.
11. He shall undertake the studies of the academic program with necessary industry, discipline and honesty and conduct himself with due dignity and shall do nothing which is unbecoming of a student of the Savitribai Phule Pune University.
12. I am aware and agree that, my examination center may not be my study centers.

**I authorize University to send text messages to my cell phone from time to time to convey academic and administrative information.**

I have no objection if details and updates about various career options or job opportunities are sent to my mobile number of email ID.

I have read the prospectus and rules about admission, thus clicking the below 'Agree' button.

Activate Windows  
Go to Settings to activate Windows.



आपला भ्रमणधनी (Mobile) OTP ( One Time Password) ने (verify) तपासला जाईल आणि आपल्याला लॉगिन आयडी (Login ID) दिला जाईल.



SAVITRIBAI PHULE PUNE UNIVERSITY

School of Open Learning (Distance Education) - Ganeshkhind Rd, Pune, Maharashtra 411007

LOGIN

Validate Your Registration

Dear [REDACTED]

✘Your Mobile OTP verification is pending. Kindly click on "Validate Your Registration" link to verify Mobile OTP.

The Applicant needs TO follow the following PROCEDURE:

1. Enter OTP received ON Registered Mobile Number (RMN).
2. Go TO your e-mail Inbox, AND click ON the hyperlinked URL FOR validating the Registration.
3. AFTER Validating, Proceed TO Enter NEW PASSWORD of your choice.

"Do NOT USE FORGET PASSWORD Link UNTIL your Mobile AND Email validation IS done."

OTP has been sent on Mobile No. : 9922008135

User Name

D19 [REDACTED]

One Time Password


One Time Password

Verify

Resend OTP

आपण आपला Password सेट करावा. सदर लॉगिन आयडी (Login ID) आणि Password काळजीपूर्वक जतन करून ठेवावा.

← → × 🏠 sppuoa.digitaluniversity.ac/Account/VerifyMobileOTP 70% ☆

 **SAVITRIBAI PHULE PUNE UNIVERSITY**  
Ganeshkhind Rd, Pune, Maharashtra 411007

LOGIN  
Validate Your Registration

Dear **AJAY CHAUDHARY**

Please enter new password and confirm password.

New Password  Weak

Confirm Password

←

Activate Windows  
Go to Settings to activate Windows

<http://sppuoa.digitaluniversity.ac/Login> या लिंकवर क्लिक करून “नवीन प्रवेश घेण्यासाठी अर्ज” (डावीकडील अर्ज) भरावा. आपण आपला लॉगिन आयडी (Login ID) आणि Password भरून लॉगिन करावे.



SAVITRIBAI PHULE PUNE UNIVERSITY

School of Open Learning (Distance Education) - Ganeshkhind Rd, Pune, Maharashtra 411007

LOGIN

SCHEDULE

ONLINE APPLICATION TUTORIAL

ONLINE ADMISSION HELP PRESENTATION

नवीन प्रवेश घेण्यासाठी अर्ज  
Application Form for Fresh Admission  
(BA, BCom, MA, MCom)



USER NAME



Password

[Forgot Username/ Password ?](#) | [Validate Registration](#)

Login

Register

मुक्त अध्ययन प्रशाळेच्या जुन्या विद्यार्थांसाठी  
पुढील वर्गात प्रवेश घेण्याकरीता अर्ज  
Application Form for Admission to Next  
Year for Old Students of SOL (BA, BCom,  
MA, MCom)



Use USERNAME as D19CCxxxxxxx OR your 11 digit PRN 62019xxxxxx provided at the time of FIRST Admission. If the applicant DO NOT remember User Name, use "Forgot Username /Password" link to retrieve the same. पहिल्या प्रवेशाच्या वेळी जो USERNAME मिळालेला असेल तो लॉगिन साठी वापरावा. जसे D19CCxxxxxxx OR 11 अंकी PRN 62019xxxxxx इत्यादी. USERNAME आठवत नसल्यास "Forgot Password" लिंकचा वापर करावा.

I have my 11 digit enrollment number/PRN.

# आपल्याला अर्जांमध्ये आपली वैयक्तिक माहिती, संपर्क, शैक्षणिक माहिती व इतर माहिती भरावयाची आहे. खाली दिलेल्या माहितीच्या चौकोनावर क्लिक करून सर्व माहिती भरा

**SAVITRIBAI PHULE PUNE UNIVERSITY**  
School of Open Learning (Distance Education) - Ganeshkhind Rd, Pune, Maharashtra 411007

Photo Not Available

**DASHBOARD**

D15 [REDACTED]

View Profile

Application Status

Receipt/Transaction Details

Welcome [REDACTED]!

Please check your profile details once again by clicking on each section before you click on "Profile Confirmation and Apply Online" button on succeeding screens. You will not be able to modify any part of profile (Profile will be locked) once you have applied.  
प्रोफाइल कन्फर्मेशन आणि अपलाय ऑनलाईन बटनवर क्लिक करण्यापूर्वी आपले संपूर्ण प्रोफाइल (वैयक्तिक, आरक्षण, शैक्षणिक, संपर्क इ.) पुन्हा तपासून घ्या. एकदा ऑनलाईन अर्ज केल्यावर प्रोफाइल मध्ये कुठलाही बदल करता येत नाही.

Profile Progress

Fill Profile

**Online Application Instructions**

- You can apply online only after the completion and confirmation of Profile.  
१. प्रोफाइल पूर्ण भरून स्वीकृत केल्यावरच ऑनलाईन अर्ज करता येईल.
- You can apply for only one programme in one college through single login.  
२. एका लॉगिन मध्ये तुम्ही एका अभ्यासकेंद्रात एका अभ्यासक्रमास अर्ज करू शकता.
- While applying, if any qualification details are missing, then it may be filled from the Last Qualification screen, even after profile confirmation.  
३. जर एखादी शैक्षणिक माहिती भरावयाची राहिली असल्यास, प्रोफाइल निश्चित झाल्यावरदेखील तुम्ही "शेवटची पात्रता परीक्षा" निवडावयाच्या पानावर भरू शकता.
- Please be careful while applying, once admission gets confirmed in one college you cannot then seek admission in another college in same course.  
४. अर्ज करताना काळजी घ्या. एकदा अभ्यासकेंद्राने प्रवेश निश्चित केल्यावर दुसऱ्या अभ्यासकेंद्रात त्याच अभ्यासक्रमासाठी प्रवेश घेता येत नाही.



# Personal Details ( वैयक्तिक माहिती) - आपण आपली Personal Details (वैयक्तिक माहिती) भरावी

☰ Personal


Applicant Name **Last Name\***  **First Name\***


Relation Type\*  Son  Daughter  Wife

Father's First Name\*

Mother's First Name\*

Please provide correct and exact name below. The same shall be appeared further on all statement of Marks and Convocation Certificate.

Applicant's Name on Statement of Marks/  
Leaving Certificate\*  

Name in Regional Language\*   

Is your name changed after Passing qualifying examination?  
 ⓘ [Tick / Select the Check-box, if YES]

Gender  Male  Female  Transgender

Date of Birth

Place Of Birth

Marital Status

Mother Tongue

Religion

सर्व माहिती भरून ती बरोबर आहे ह्याची खात्री झाल्यावर “Save And Proceed” बटनवर क्लिक करून पुढे जा

### Nationality

Country of Citizenship

Domicile of State\*

### Other Details

Aadhaar Number\*

Is your name registered in voter list? \*  Yes  No

Voter ID

PAN Card Number

Education gap (in yrs)

Max Qualification in family

Blood Group

Willingness about organ donation after accidental death for transplantation/ Donor Card will be issued

**i** [Tick / Select the Check-box, if YES]

Save And Proceed



# Address Details (संपर्काची माहिती) - आपली Address Details (संपर्काची माहिती) भरावी.

☰ Address Details

Personal Details saved successfully! ✕

## Correspondence

Enter C | O/Fat No/ Building Name/House Number/House Name/Block No\*

e.g., C1 703 or Block B1 or Shanti Niwas



Enter Street Name/Area Name/Colony Name/Society Name/Ward Name\*

e.g., Sinhgad Road or Dhayari

Enter Village name

e.g., Wadgaon or Pimpri

Landmark\*

e.g., Near Mukta Garden

Location Area\*

Rural  Semiurban  Urban  Metropolitan  Tribal

Select Country\*

India

Select State\*

Maharashtra

Select District\*

---Select---

Tehsil/Taluka\*

City\*

Pin Code\*

Is permanent address same as address for correspondence (Present Address)

[Tick / Select the Check-box, if YES]

**Education Details (शैक्षणिक माहिती) - शैक्षणिक माहिती काळजीपूर्वक भरावी.**  
**Add SSC/Std 10th** येथे क्लिक करून १०वीची माहिती भरावी.  
**Add HSC/Std 12th** येथे क्लिक करून १२ वीची माहिती भरावी.

☰ Education

Address saved successfully

Click on Qualifications to fill details.

Qualification	Board/University	Faculty/College Name	Passing Date	Marks/Out Of	CGPA	Edit	Delete
Add SSC/Std 10th							
Add HSC/Std 12th							
Add Certificate							
Add Diploma							
Add Graduate/Post Graduate							

Proceed

**Add Graduate/Post Graduate** येथे क्लिक करून FYBCom ची माहिती भरावी.

# आपण आपली १० वी, १२ वी आणि FYBCom ची शैक्षणिक माहिती काळजीपूर्वक भरावी.

**HSC Details**

Board\*  Indian  Foreign

Select State\* Maharashtra

Select Board\* MAHARASHTRA STATE BOARD OF SECONDARY AND HIGHER SECONDARY EDUCATION

Stream\* Science

School / College Name\* vsdts

Result Status\*  Passed  Result Awaited  Failed

Roll No / Seat No\* 15885

No. of Attempts No. of Attempts

Date of Result\* March 2018

Marksheet No\* X55499

**Note: Please select Month and Year of exam which is printed in your Hall Ticket or Marksheet नोंद: तुमच्या परीक्षा प्रवेशपत्र किंवा गुणपत्रिकेवर परीक्षेचा महीना व वर्ष असेल ते वेगळे करावा.**

If your result has Grades or Marks\*  Marks  Grades

Total Marks Obtained\* 466 Out Of\* 600

Percentage\* 77.67 %

Total Marks (All Subjects - Without Practical) | Total Marks Out of (All Subjects - Without Practical)

JEE Number JEE NUMBER

**Save** **Cancel**

Activate Windows  
Go to Settings to activate Windows

Add Graduate/Post Graduate मध्ये F.Y B.Com ची शैक्षणिक माहिती भरतेवेळी आपली University फक्त “Savitribai Phule Pune University” असावी आणि  
**Name of Degree F.Y. B.Com. असावे.**

---

University*	<input checked="" type="radio"/> Indian <input type="radio"/> Foreign
State	Maharashtra
University*	Savitribai Phule Pune University
Name of College/School*	ABC COLLEGE
Level of Degree*	Bachelors
Name of Degree*	F.Y. BCOM
Specialization / Main Subject	Specialization / Main Subject
Result Status*	<input checked="" type="radio"/> Passed
Date of Result*	May 2020

# आपण आपल्या सामाजिक व समांतर प्रवर्गाबद्दलची (Socio Economic ) माहिती भरावी



## Socio Economic Profile

**i** You can select multiple Social Reservations.

Social Socio Economic Profile



Category\*

Are you belonging to Economically Weaker Section [EWS]?

**i** [Tick / Select the Check-box, if YES]

[Criteria for Economically Weaker Section is Gross Annual Income of the family is BELOW ₹ 8,00,000/- ( ₹ EIGHT LAKH ONLY)]

Specially Abled

Specially Abled

Occupation

Are you Employed or Self-Employed?

**i** [Tick / Select the Check-box, if YES]

आपण आपला सध्याचा पासपोर्ट आकाराचा फोटो व स्वतःची स्वाक्षरी स्कॅन करून अपलोड करावी

Upload Photograph and Signature

Reservation saved successfully!

Photograph  Signature

[Browse](#) [Crop](#) [Upload](#)

Photo & Sign Preview

Photograph Photo Not Available	Signature Signature Not Available
-----------------------------------	--------------------------------------

[Proceed](#)

I have soft copy of my passport size colour photograph (scanned with min.72 to 300 dpi). [click here](#) for acceptable photograph guides

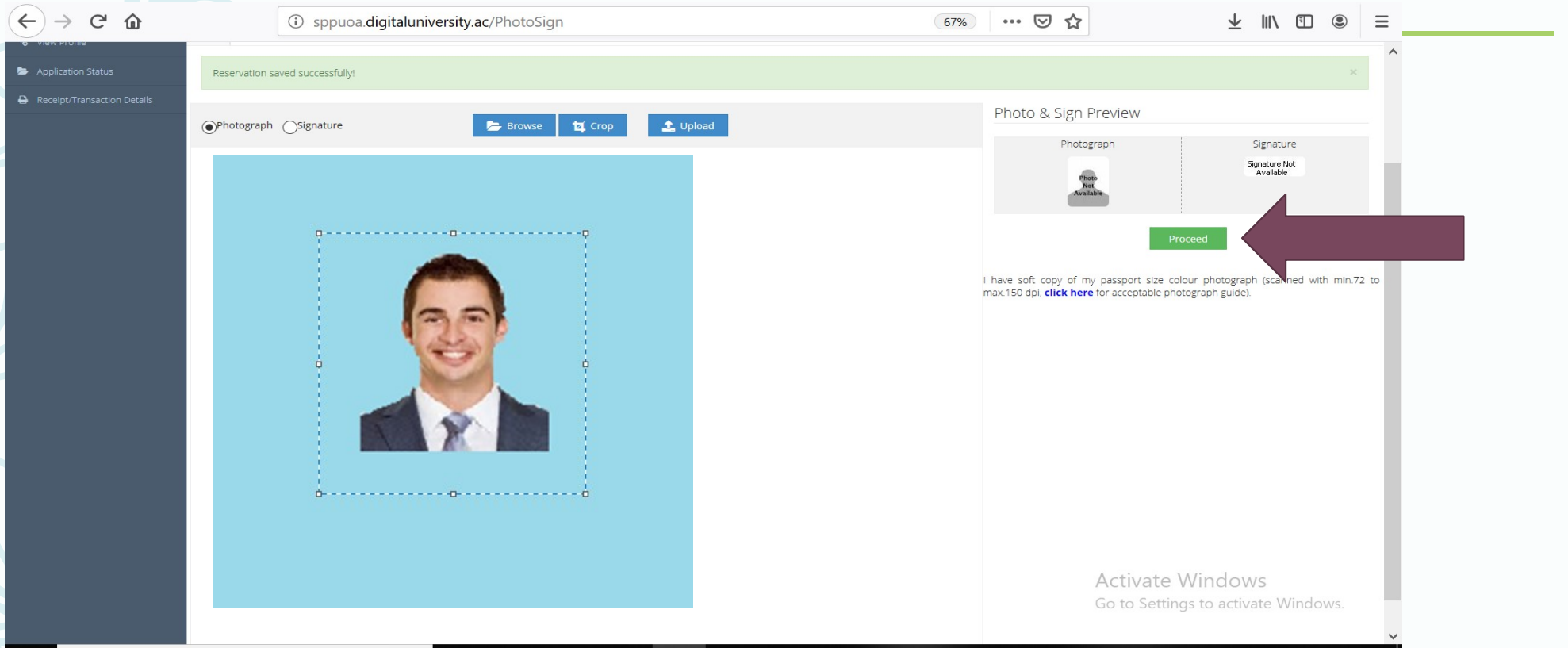
Activate Windows  
Go to Settings to activate Windows.

फोटो साईझ व अपलोड करण्याच्या माहिती साठी शेजारी दिलेल्या "Click here" ह्या लिंक वर क्लिक करा





फोटो छोटा करायचा असल्यास फोटोच्या स्क्रीन वर क्लिक करून तुम्ही फोटो 'Crop' करू शकता. आता 'Upload' या बटणावर क्लिक करा. जसा फोटो upload केला तसेच तुमची स्वाक्षरी (Signature) upload करा. त्यानंतर 'Proceed' या बटणावर क्लिक करा.



इथे आपल्याला आपली Contact Details (संपर्काची माहिती) भरावयाची आहे

☰ Contact Details

Mobile Number\*

Email ID\*

Area STD Code - Phone

Alternate Mobile Number

Alternate Email ID

सर्व माहिती भरल्यानंतर आपण भरलेली माहिती पुन्हा तपासून पहा आणि ती बरोबर असेल तर आपण confirm Profile बटणवर क्लिक करा.  
एकदा आपण Confirm Profile Details वर क्लिक केल्यानंतर आपल्या भरलेली

☰ Welcome ADA!

ⓘ Please check your profile details once again by clicking on each section before you click on "Profile Confirmation and Apply Online" button on succeeding screens. You will not be able to modify any part of profile (Profile will be locked) once you have applied.  
प्रोफाईल कन्फर्मेशन आणि अपलाय ऑनलाईन वटनवर क्लिक करण्यापूर्वी आपले संपूर्ण प्रोफाईल (वैयक्तिक, आरक्षण, शैक्षणिक, संपर्क इ.) पुन्हा तपासून पहा. एकदा ऑनलाईन अर्ज केल्यावर प्रोफाईल मध्ये कुठलाही बदल करता येत नाही.

Personal ✓

Address ✓

Education ✓

Socio Economic ✓


Photo Sign ✓

Contact ✓

🔔 Online Application Instructions

1. You can apply online only after the completion and confirmation of Profile.  
१. प्रोफाईल पूर्ण भरून स्वीकृत केल्यावरच ऑनलाईन अर्ज करता येईल.
2. You can apply for only one programme in one college through single login.  
२. एका लॉगिन मध्ये तुम्ही एका अभ्यासकेंद्रात एका अभ्यासक्रमास अर्ज करू शकता.
3. While applying, if any qualification details are missing, then it may be filled from the Last Qualification screen, even after profile confirmation.  
३. जर एखादी शैक्षणिक माहिती भरावयाची राहिली असल्यास, प्रोफाईल निश्चित झाल्यावरदेखील तुम्ही "शेवटची पात्रता परीक्षा" निवडावयाच्या पानावर भरू शकता.
4. Please be careful while applying, once admission gets confirmed in one college you cannot then seek admission in another college in same course.  
४. अर्ज करताना काळजी घ्या. एकदा अभ्यासकेंद्राने प्रवेश निश्चित केल्यावर दुसऱ्या अभ्यासकेंद्रात त्याच अभ्यासक्रमासाठी प्रवेश घेता येत नाही.

🔔 Profile Progress



Confirm Profile Details

वैयक्तिक तपशील सत्यापित (verify) करा आणि 'Contact' वर क्लिक करा. याचप्रमाणे इतर सर्व tab वर क्लिक करून माहिती तपासून घ्या. सर्वात शेवटी confirm Profile and Apply online या बटणवर क्लिक करा

The screenshot shows a web portal interface for profile management. At the top, there are two 'Profile Summary' links. Below them is a light blue banner with the text: 'Click on DASHBOARD Link and select respective Icon to edit any details'. A sidebar on the left contains a menu with options: Personal, Contact, Address, Reservation, and Education. The main content area displays the following details:

Full Name	[REDACTED]	Photograph	Signature
Son Of	[REDACTED]		
Mother's Name	[REDACTED]		
Gender	Male		
Date Of Birth	09/11/1998		
Applicant's Name on Statement of Marks/ Leaving Certificate [REDACTED]			
Name in Regional Language	[REDACTED]	Marital Status	UnMarried
Blood Group	A Positive	Place of Birth	[REDACTED]
Religion	Hindu	Mother Tongue	Marathi
Aadhar Number	[REDACTED]	Hemoglobin	
Weight (in Kg)		Height (in cm)	
Country of Citizenship	India	Domicile Of State	Maharashtra

At the bottom of the form, there is a checked checkbox with the text: 'I confirm that I have checked my Personal, Contact, Address, Social, Education details and it is correctly filled by me'. Below this is a green button labeled 'Confirm Profile And Apply Online'. Two dark red arrows point to the 'Personal' tab in the sidebar and the 'Confirm Profile And Apply Online' button.

ही सर्व माहिती इथून पुढे पुन्हा भरण्याची गरज नाही. आता आपण 'Apply Online' बटणवर क्लिक करू शकता.

**SAVITRIBAI PHULE PUNE UNIVERSITY**  
School of Open Learning (Distance Education) - Ganeshkhind Rd, Pune, Maharashtra-411007

Dashboard

19CC000005

View Profile

Application Status

Receipt/Transaction Details

Welcome AJAY!

Please check your profile details once again by clicking on each section before you click on "Profile Confirmation and Apply Online" button on succeeding screens. You will not be able to modify any part of profile (Profile will be locked) once you have applied.  
प्रोफाईल कन्फर्मेशन आणि अपलॉड ऑनलाईन बटणवर क्लिक करण्यपूर्वी आपले संपूर्ण प्रोफाईल (वैयक्तिक, आरक्षण, वैयक्तिक, संपर्क इ.) पुन्हा तपासून घ्या. एकदा ऑनलाईन अर्ज केल्यावर प्रोफाईल मध्ये कुठलाही बदल करता येत नाही.

Personal ✓

Address ✓

Education ✓

Socio Economic ✓

Photo Sign ✓

Contact ✓

Online Application Instructions

1. You can apply online only after the completion and confirmation of Profile.  
१. प्रोफाईल पूर्ण भरून खोदून केल्यावरच ऑनलाईन अर्ज करता येईल.
2. You can apply for only one programme in one college through single login.  
२. एका लॉगिन मध्ये तुम्ही एका अभ्यासकेंद्रात एका अभ्यासक्रमास अर्ज करू शकता.
3. While applying, if any qualification details are missing, then it may be filled from the Last Qualification screen, even after profile confirmation.  
३. जर एखादी वैयक्तिक माहिती भरण्याची राहिली असल्यास, प्रोफाईल निश्चित झाल्यावरदेखील तुम्ही 'वेबटॉपी पत्रात परीक्षा' निवडवण्याचा पल्लावर भरू शकता.
4. Please be careful while applying, once admission gets confirmed in one college you cannot then seek admission in another college in same course.  
४. अर्ज करताना काळजी घ्या. एकदा अभ्यासकेंद्राने प्रवेश निश्चित केल्यावर दुसऱ्या अभ्यासकेंद्रात त्याच अभ्यासक्रमासाठी प्रवेश घेत येत नाही.

Profile Progress

Apply Online

S.Y.B.Com. ला प्रवेश घ्यायचा असल्याने त्याच्या समोरील 'Apply' या बटणावर क्लिक करा.

Program Code	Program Name (Faculty/College)	Application/Payment dates	Apply
B.A.	B.A.(with Credits) - Distance Education - CBCS June 2019 - F.Y.B.A. (Faculty of Humanities)	--- Application Dates --- Start Date : ██████████ End Date : ██████████ --- Payment Dates --- Start Date : ██████████ End Date : ██████████	Apply
B.Com	B.Com(with Credits) - Distance Education - CBCS June 2019 - F.Y.B.Com (Faculty of Commerce and Management)	--- Application Dates --- Start Date : ██████████ End Date : ██████████ --- Payment Dates --- Start Date : ██████████ End Date : ██████████	Apply
B.Com	B.Com(with Credits) - Distance Education - CBCS June 2019 - S.Y.B.Com (Faculty of Commerce and Management)	--- Application Dates --- Start Date : ██████████ End Date : ██████████ --- Payment Dates --- Start Date : ██████████ End Date : <input type="checkbox"/> ██████████	Apply

Select S.Y.B.Com Course



Apply बटणावर क्लिक केल्यावर S.Y.B.Com. प्रवेशासाठीची आवश्यक पात्रता दिसेल. सदर पात्रता आपल्याकडे असेल तरच Agree या बटणावर क्लिक करून प्रवेशासाठी अर्ज करा.

The screenshot displays a web interface for online applications. A modal window titled "Minimum Eligibility Criteria for Admission" is open, providing details for S.Y.B.Com. admission. The background shows a table with columns for "Program Code", "dates", and "Apply".

**Minimum Eligibility Criteria for Admission**

Eligible Candidate -

1. Confirmed admission of School of Distance Learning for First Year B.Com  
Application Fee Rs. 4400/-
2. Who have passed First Year B.Com from Savitribai Phule Pune University in March / April 2020 only.

Students who have enrolled for the FIRST YEAR of B.Com degree programs in the Affiliated colleges of Savitribai Phule Pune University in the Academic Year-2019-20 and wish to take admission to the SECOND YEAR of B.Com degree courses in the School of Open Learning can take the admission, provided they should have pass FISRT YEAR B.Com examination without any backlog subject

Candidates has to add F.Y. B.Com qualification details in degree qualification details page  
Application Fee Rs. 4900/-

Other candidates are **not eligible** for S.Y.Com Admission for School of Open Learning

Buttons: Close, Agree

Program Code	dates	Apply
B.A.	10/11/2020 11:00:00 - 17:00:00	Apply
B.Com	10/11/2020 11:00:00 - 17:00:00	Apply
B.Com	10/11/2020 11:00:00 - 17:00:00	Apply

पुढे HSC/Std 12<sup>th</sup> या पात्रता परीक्षेची निवड करा आणि 'Submit' या बटणावर क्लिक करा.

☰ Select Qualifying Exam / पात्रता परीक्षा निवडा. If want to add more qualification details, please click on "Add Qualification"

Program Name [Code] B.Com(with Credits) - Distance Education - CBCS June 2019 - S.Y.B.Com [B.Com]

[+Add Qualification](#)

	Qualification	Passing Date	Board/University	Marks	Out Of	CGPA	Percentage
<input type="radio"/>	HSC/Std 12th [Arts]	March 2020	MAHARASHTRA STATE BOARD OF SECONDARY AND HIGHER SECONDARY EDUCATION	450	600	-	75.00
<input type="radio"/>	Degree : F.Y.B.Com	June 2020	Savitribai Phule Pune University	55	100	-	55.00

[Submit](#)





अध्ययनाचे माध्यम/Medium of Instruction (Marathi किंवा English) यापैकी एक निवडा.  
उपलब्ध विषयांमधून आपणास हवे असलेले विषय निवडा.

DASHBOARD

- D19CC000015
- View Profile
- Application Status
- Edit Profile
- Receipt/Transaction Details

Course Selection / विषय व शिकण्याचे माध्यम निवडा.

**Program Name [Code]** M.Com.(with Credits) - Distance Education - CBCS June 2019 - M.Com Part - I  
**College Name [Code]** Pune University SPPU SPPU01

आपण ज्या अभ्यासकेंद्रामध्ये प्रवेश घेत आहात त्या अभ्यासकेंद्रामध्ये खालील कोणते विषय (पेपर) विकवले जातात याची चौकशी करून घेणे आणि त्यानंतरच आपण आपले विषय (पेपर) निवडावे.  
टीप: जर निवड करण्यासाठी विषय उपलब्ध नसेल तर "Ctrl + F5" बटण एकत्र दाबावे नंतर विषय निवडणी साठी उपलब्ध होतील.  
Note: If the subjects are not available for selection, then press "Ctrl + F5" button together, then the subjects will be available.

Medium of Instruction  English

Minimum 4 Course(s) & Maximum 4 Course(s) should be Selected

**Compulsory Group Minimum:2 Maximum: 2 [If Applicable]**

**Compulsory Sub\_Group2** Select Minimum:1 Maximum: 1 [If Applicable]

- [REDACTED]
- [REDACTED]

**Compulsory Sub\_Group1** Select Minimum:1 Maximum: 1 [If Applicable]

- [REDACTED]

**Optional Group A** Select Minimum:2 Maximum: 2 [If Applicable]

- F 1021 Advanced Accounting

Activate Windows  
Go to Settings to activate Windows.

तुम्ही निवडलेले विषय एकदा पाहून घ्यावेत नंतर 'Proceed' या बटणवर क्लिक करा.

DASHBOARD

D19CC000015

View Profile

Application Status

Edit Profile

Receipt/Transaction Details

Course Summary

Courses saved successfully!

Program Name [Code] [REDACTED]

College Name [Code] [REDACTED] SPPU01

M.Com Part - I

Compulsory Sub_Group1	[REDACTED]
Optional Group G	[REDACTED]
Optional Group G	[REDACTED]
Compulsory Sub Group2	[REDACTED]

Proceed

“Fee Category” निवडा व Submit’ बटणवर क्लिक करा.



Fee Details

Program Name [Code] [REDACTED]

College Name [Code] [REDACTED]

Fee Categories

Fee Categories  Direct Admission (Fresh Admissions)


विद्यापीठाने ठरविलेल्या शुल्काची माहिती दाखविली जाईल. Submit' बटणवर क्लिक करा.

Fee Categories  Direct Admission (Fresh Admissions)


Fee Details

Sr.No	Fee Head	Fee Amount
1	Registration	
2	E Suvidha Fee	
3	Exam Fee	
4	Statement of Marks Fee	
5	CAP Fee	
6	Eligibility Fee	
7	Management ( Tuition) Fee	
8	Study Material Fee	
9	Disaster Fund Fee	
10	Study Center Fee	
<b>Total Fee Amount</b>		

last qualifying exam(HSC/Degree/Diploma) मध्ये प्रथम वर्ष (FYBCom) उत्तीर्ण ची गुणपत्रिका (marksheet) अपलोड करणे **आवश्यक** आहे. महाविद्यालय सोडल्याचा दाखला (TC/LC) **असल्यास** अपलोड करा.



**SAVITRIBAI PHULE PUNE UNIVERSITY**  
Ganeshkhind Rd, Pune, Maharashtra 411007

SWAPNIL 

DASHBOARD

- D19CC000015
- View Profile
- Application Status
- Edit Profile
- Receipt/Transaction Details

Documents/Certificates Submitting with Application Form

Program Name [Code] [REDACTED]  
College Name [Code] [REDACTED]

Required Documents

You will have to submit following documents

Document
<input checked="" type="checkbox"/> [REDACTED]
<input checked="" type="checkbox"/> [REDACTED]
<input checked="" type="checkbox"/> [REDACTED]

Additional Documents

Along with the above mentioned documents you can also upload any/all of the following documents (as and when applicable)

Document
<input type="checkbox"/> Passing Certificate of Std 10th.
<input type="checkbox"/> Passing Certificate of Std 12th / Statement of Marks of Std 12th.
<input type="checkbox"/> Leaving Certificate.

Activate Windows  
Go to Settings to activate Windows.

# पात्रता पडताळणी

---

- आवश्यक कागदपत्र अपलोड केल्यानंतर आपला अर्ज ऑनलाईन पद्धतीने तपासला जाईल.
- आपण प्रवेशासाठी पात्र असल्यास आपला अर्ज “Approve” केला जाईल व आपणास तसे कळविण्यात येईल.
- त्यानंतर आपण पुन्हा <http://sppuoa.digitaluniversity.ac/Login> या वेबसाईटवर लॉगिन करून Application Status येथे क्लिक करावे.

शुल्क भरण्यासाठी खाली दिल्याप्रमाणे 'Admission Fee Payment' बटणवर क्लिक करा व दिलेल्या सूचनांप्रमाणे ऑनलाईन शुल्क भरा.

SAVITRIBAI PHULE PUNE UNIVERSITY  
Ganeshkhind Rd, Pune, Maharashtra 411007

DASHBOARD  
D19CC000015  
View Profile  
Application Status  
Edit Profile  
Receipt/Transaction Details

Application Status

CONGRATULATIONS! You have successfully completed the application. Please Note your APPLICATION FORM no:69.

You will not be able to cancel the Application once you initiate the payment process.

Note: All candidates to "Print Study Center Submission Slip" and compulsorily go to Study Center for verification. Without verification of Study Center your application will be treated as cancelled.  
1) All the candidates has to pay the applicable fees and then "Print Study Center Submission Slip" and go to Study Center for verification. After Approval by Study Center, login again and take "Final Print" from below button

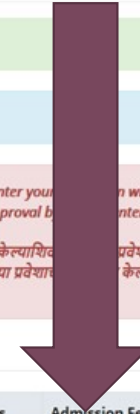
सूचना : प्रत्येक विद्यार्थ्यांनी "अभ्यासकेंद्र सादरीकरण पावती" चापून घेऊन ती संबंधित अभ्यासकेंद्राकडून तपासून घेणे अनिवार्य आहे. अभ्यासकेंद्राने अर्जाची तपासणी केल्याशिवाय प्रवेश निश्चित होणार नाही.  
१. सर्व विद्यार्थ्यांनी विहित शुल्क भरावे आणि "Print Study Center Submission Slip" ची चापील प्रत घेऊन आपल्या केंद्रावर जावे व अर्ज तपासून घ्यावा. केंद्राने आपल्या प्रवेशासाठी अर्जाची तपासणी केल्यावर पुन्हा तर्कीन करून "Final Print" बटणावर क्लिक करून अर्जाची चापील प्रत घ्यावी.

List of Application

Form No.	College	Program	Date	Status	Admission Fee Payment	Print Study Center Submission Slip	Cancel
69	Pune University SPPU [SPPU01]	M.Com.(with Credits)-Distance Education-CBCS June 2019-M.Com Part - I	17-08-2019	Completed			

Activate Windows  
Go to Settings to activate Windows

शुल्क भरण्यासाठी येथे क्लिक करा







# लक्षात ठेवा

---

- अर्जाची प्रिंट ही दोन प्रतींमध्ये असेल. पहिली प्रत विद्यार्थांसाठी तर दुसरी प्रत अभ्यासकेंद्रासाठी असेल.
- प्रिंट काढल्यानंतर आपण अर्जाची प्रिंट व आवश्यक कागदपत्रे घेऊन आपण निवडलेल्या अभ्यासकेंद्रावर जाणे आवश्यक आहे. तथापि, त्याचे वेळापत्रक मुक्त अध्ययन प्रशाळेच्या वेबसाईटवर प्रदर्शित करण्यात येईल. त्यानुसारच अभ्यास केंद्रावर अर्ज पडताळणीसाठी जावे व आपण भरलेल्या अर्जाची व आवश्यक कागदपत्रांची तपासणी करून घ्यावी.
- अभ्यास केंद्राने आपला प्रवेश निश्चित केल्यानंतरच आपला प्रवेश ग्राह्य धरला जाईल.



---

# धन्यवाद